





Company Name:	***Redacted***	
Public Register Search	Positive	
Registered Office	PS DE GRACIA Num.46 P.3 PTA.2 BARCELONA 08007	
Country	Spain	
Subscribed Share Capital	3.006,00 Euros	
Paid up share capital:	3.006,00 Euros	
Company contact details-(not from registry)	 Website: http://www.pharmoreresearch.com/ email: info@pharmoreresearch.com Tel: 34 93 467 61 30	
Registry	 REGISTRO MERCANTIL	
CIF Number	***Redacted***	
Registration Date:	17/05/2002	
Latest financial deposit:	2012	
Registry Search Date:	12/2/14	



Información General Mercantil

Información Mercantil interactiva de los Registros Mercantiles de España

REGISTRO MERCANTIL DE BARCELONA

Expedida el día: 13/02/2014 a las 11:58 horas.

ÍNDICE DE EPÍGRAFES SOLICITADOS:

[Datos Generales](#)

[Situaciones Especiales](#)

[Capital Social](#)

[Administradores / cargos](#)

▶ DATOS GENERALES

Índice

Denominación :	***Redacted***
Inicio de Operaciones :	17/05/2002
Domicilio Social :	PS DE GRACIA Num.46 P.3 PTA.2 BARCELONA 08007
Duración :	INDEFINIDA
C.I.F. :	B62891932
Datos Registrales :	Hoja B-275529 Tomo 36058 Folio 12
Objeto Social:	LOS ESTUDIOS DE MERCADO EN EL AMBITO FARMACEUTICO.
Estructura del órgano:	Administrador Unico
Dominios:	www.pharmorereasearch.com
Último depósito contable:	2012
ASIENTOS DE PRESENTACIÓN VIGENTES:	No existen asientos de presentación vigentes
SITUACIONES ESPECIALES:	No existen situaciones especiales



➤ CAPITAL SOCIAL

[Índice](#)

Capital suscrito:	3.006,00 Euros.
Capital desembolsado:	3.006,00 Euros.

➤ ADMINISTRADORES Y CARGOS SOCIALES

[Índice](#)

Nombre:	GEORGETTE VAN DEN BOSCH
DNI:	X1666171M
Cargo:	ADMINISTRADOR UNICO
Fecha de nombramiento:	17/05/2002
Duración:	INDEFINIDA
Inscripción:	1
Fecha inscripción:	02/12/2003
Fecha de la escritura:	17/05/2002
Notario/Certificante:	J. SERNA MASIA
Residencia:	BARCELONA
Número de protocolo:	241

De conformidad con el artículo 145.1 del Reglamento del Registro Mercantil, el nombramiento de administradores caducará cuando, vencido el plazo, se haya celebrado la Junta General siguiente o hubiese transcurrido el término legal para la celebración de la Junta que deba resolver sobre la aprobación de cuentas del ejercicio anterior.



Translated version of registry document

General Mercantile

Interactive information Mercantile Commercial Registries of Spain

BARCELONA MERCANTILE REGISTER

Issued on: 02/13/2014 at 11:58 hours.

INDEX REQUESTED CAPTIONS: [General Info](#) [Special Situations](#) [Social Capital Managers / fees](#)

➤ GENERAL INFORMATION

[Index](#)

Denomination:	Pharmore RESEARCH SL
Start of Operations:	17/05/2002
Address:	PS GRACE Num.46 P.3 PTA.2 BARCELONA 08007
Duration:	INDEFINITE
CIF:	B62891932
Registration details:	Sheet B-275529 Volume 36058 Folio 12
Social Object:	STUDIES PHARMACEUTICAL MARKET IN THE FIELD.
Structure of the Board:	Sole Administrator
Domains:	www.pharmoreresearch.com
Latest financial deposit:	2012
PRESENTATION OF EXISTING SEATS:	No seats presentation numbers
SPECIAL SITUATIONS:	There are special situations



▶ SOCIAL CAPITAL

[Index](#)

Subscribed capital:	3,006.00 Euros.
Paid-up capital:	3,006.00 Euros.

▶ DIRECTORS AND SOCIAL CHARGES

[Index](#)

Name:	VAN DEN BOSCH GEORGETTE
DNI:	X1666171M
Cargo:	UNICO ADMINISTRATOR
Date of appointment:	17/05/2002
Duration:	INDEFINITE
Sign in:	1
Date of registration:	02/12/2003
Date of writing:	17/05/2002
Notary / Certifying:	J. SERNA MAS
Residence:	BARCELONA
Issue protocol:	241

In accordance with Article 145.1 of the Regulations of the Commercial Register, the appointments expire when the term was concluded the next General Meeting or has passed the legal term for holding the Meeting to approve the accounts on the previous year.

REGISTRO MERCANTIL DE BARCELONA

Expedida el día: 12/02/2014 a las 17:00 horas.

DEPÓSITOS DE CUENTAS**DATOS GENERALES**

Denominación:	***Redacted***
Inicio de Operaciones:	17/05/2002
Domicilio Social:	PS DE GRACIA Num.46 P.3 PTA.2 BARCELONA08007
Duración:	INDEFINIDA
C.I.F.:	B62891932
Datos Registrales:	Hoja B-275529 Tomo 36058 Folio 12
Dominios:	www.pharmoreresearch.com

Objeto Social: **LOS ESTUDIOS DE MERCADO EN EL AMBITO FARMACEUTICO.**

Estructura del órgano: **Administrador Unico**

Último depósito contable: **2012**

ASIENTOS DE PRESENTACION VIGENTES

No existen asientos de presentación vigentes

SITUACIONES ESPECIALES

No existen situaciones especiales

**SOLICITUD DE PRESENTACIÓN
EN EL REGISTRO MERCANTIL DE BARCELONA**

PR

DEPÓSITO DE CUENTAS ANUALES

IDENTIFICACIÓN DE LA ENTIDAD QUE PRESENTA LAS CUENTAS A DEPÓSITO

Denominación de la Entidad: PHARMORE RESEARCH S.L. NIF: B62891932

Datos Registrales:

Tomó: 36.058 Folio: 8 N° Hoja Registral: B275529 Fecha de cierre ejercicio social: 31 . 12 . 2012
(dd.mm.aaaa)

IDENTIFICACIÓN DE LOS DOCUMENTOS CONTABLES CUYO DEPÓSITO SE SOLICITA

CUENTAS ANUALES DEL EJERCICIO: 2012

Balance	Pérdidas y Ganancias	Memoria	Estado cambios Patrimonio Neto	Estado de Flujos de Efectivo
Normal <input type="checkbox"/>	Normal <input type="checkbox"/>	Normal <input type="checkbox"/>	Normal <input type="checkbox"/>	Normal <input type="checkbox"/>
Abreviado <input type="checkbox"/>	Abreviado <input type="checkbox"/>	Abreviado <input type="checkbox"/>	Abreviado <input type="checkbox"/>	
PYME <input checked="" type="checkbox"/>	PYME <input checked="" type="checkbox"/>	PYME <input checked="" type="checkbox"/>	PYME <input checked="" type="checkbox"/>	
Hoja identificativa de la sociedad <input checked="" type="checkbox"/>	Declaración Medioambiental <input checked="" type="checkbox"/>	Informe de Gestión <input type="checkbox"/>	Informe de Auditoría <input type="checkbox"/>	Modelo de Autocartera <input checked="" type="checkbox"/>
Anuncios de convocatoria <input type="checkbox"/>	Certificado SICAV <input type="checkbox"/>	Certificación Acuerdo <input checked="" type="checkbox"/>	Otros Documentos <input type="checkbox"/> N° <input type="text"/>	

IDENTIFICACIÓN DEL PRESENTANTE QUE HACE LA SOLICITUD

Nombre y Apellidos: LANUZA BESCOS,JOSE ENRIQUE DNI: 37660113M

Domicilio: CL PINTOR RIBALTA 13 7 3 Código postal: 8.028


Ciudad: BARCELONA Provincia: BARCELONA

Teléfono: 934.581.544 Fax: 934.585.883 Correo electrónico: fiscal@renasesores.es

El solicitante consiente que la notificación del depósito de las cuentas o la calificación negativa, en su caso, se le hagan electrónicamente a la dirección de correo señalada conforme a lo dispuesto en el artículo 28 de la Ley 11/2007, de 22 de Junio.

Firma del presentante:

Código 2D



A los efectos de la Ley Orgánica 15/1999 de 13 de Diciembre, de Protección de Datos de carácter personal, queda informado de que: 1.- Los datos personales expresados en el presente documento serán incorporados al fichero del Registro y a los ficheros que se llevan en base al anterior, cuyo responsable es el Registrador y cuyo uso y fin del tratamiento es el previsto expresamente en la normativa registral. La información en ellos contenida sólo será comunicada en los supuestos previstos legalmente, o con objeto de satisfacer la solicitudes de publicidad formal que se formulen de acuerdo con la legislación registral (arts. 2, 4, 9 y 12 del Título Preliminar del R.R.M. e Instrucciones del 29 de Octubre de 1996 y 17 de Febrero de 1998). 2.- En cuanto resulte compatible con la legislación específica del Registro, se reconoce a los interesados los derechos de acceso, rectificación, cancelación y oposición establecidos en el Ley Orgánica citada, pudiendo ejercitarlos dirigiendo un escrito a la dirección del Registro. 3.- La obtención y tratamiento de sus datos en la forma indicada, es condición necesaria para la prestación de estos servicios.

D^a. GEORGETTE VAN DEN BOSCH con D.N.I. nº X-1.666.171-M
en su calidad de ADMINISTRADORA
de la Sociedad PHARMORE RESEARCH, S.L.

CERTIFICO:

Que en el libro de Actas de la Sociedad, resulta lo siguiente:

Que el día 30 de Junio de 2013, y en el domicilio social, se reunió la Junta General Ordinaria de Socios con carácter de UNIVERSAL, con el siguiente orden del día:

1. Aprobar si procede la gestión del órgano de Administración de la Sociedad.
2. Aprobar si procede las Cuentas Anuales.
3. Aprobar la propuesta de aplicación de resultados.

Todo ello referido al ejercicio de 2.012.

Que se formó lista de asistentes, que fue firmada por todos los socios. Que se aceptó por unanimidad la celebración y Orden del Día. Que al final de la reunión, fue aprobada el acta que fue firmada por el Presidente y el Secretario de la Junta.

Que fueron adoptados por unanimidad los siguientes acuerdos:

1. Designar como Presidente y Secretario de la Junta a D^a. GEORGETTE VAN DEN BOSCH y D. WERNER PALCERES HOYER
2. Aprobar las Cuentas Anuales del Ejercicio 2012, que se acompañan en hojas anexas a esta Junta, firmadas por todos los administradores. La Sociedad, puede formular Cuentas Anuales para PYMES, y no está obligada a someter las cuentas a verificación de auditor de conformidad con el art. 263 del T.R. de la L.S.C.
3. Aplicar el resultado en los siguientes términos:

A COMP. PERD. EJERCICIOS ANT.....	7.277,31 €
A RESERVA VOLUNTARIA.....	32.277,21 €
4. Aprobar la gestión del Órgano de Administración.
5. Que las Cuentas Anuales han sido firmadas por D^a. GEORGETTE VAN DEN BOSCH

Y no habiendo mas asuntos que tratar, se da por terminada la sesión, levantándose de la misma la presente Acta, que es firmada por todos en prueba de conformidad con lo acordado.

Y para que conste a los efectos oportunos, expido la presente Certificación en Barcelona, a 4 de Julio de 2013.

FDO.:
GEORGETTE VAN DEN BOSCH

PHARMORE RESEARCH S.L.
C/.....
.....
.....



CERTIFICACIÓN DE LA HUELLA DIGITAL

H

SOCIEDAD: PHARMORE RESEARCH S. L. NIF: B62891932

DOMICILIO SOCIAL: PS DE GRACIA, 46, 3, 2


MUNICIPIO: BARCELONA PROVINCIA: BARCELONA EJERCICIO: 2012

NOMBRE DE LAS PERSONAS QUE EXPIDEN LA CERTIFICACIÓN

VANDEN BOSCH, GEORGETTE

LAS PERSONAS ARRIBA INDICADAS CERTIFICAN QUE EL DEPÓSITO DIGITAL GENERA LA HUELLA DIGITAL SIGUIENTE:

49E1GYYD2DSDNTDCU5B6R39NKV



DATOS GENERALES DE IDENTIFICACIÓN

IDP

IDENTIFICACIÓN DE LA EMPRESA

NIF:

Forma jurídica SA: SL:

Otras:

Denominación social:

Domicilio social:

Municipio: Provincia:

Código postal: Teléfono:

ACTIVIDAD

Actividad principal:

Código CNAE: (1)

PERSONAL ASALARIADO

a) Número medio de personas empleadas en el curso del ejercicio, por tipo de contrato y empleo con discapacidad:

	EJERCICIO 2012 (2)	EJERCICIO 2011 (3)
FIJO (4):	<input type="text" value="04001"/> 14,94	<input type="text" value="04001"/> 17,49
NO FIJO (5):	<input type="text" value="04002"/> 0,32	<input type="text" value="04002"/> 0,40

Del cual: Personas empleadas con discapacidad mayor o igual al 33% (o calificación equivalente local):

<input type="text" value="04010"/>	<input type="text" value="0"/>	<input type="text" value="0"/>
------------------------------------	--------------------------------	--------------------------------

b) Personal asalariado al término del ejercicio, por tipo de contrato y por sexo:

	EJERCICIO 2012 (2)		EJERCICIO 2011 (3)	
	HOMBRES	MUJERES	HOMBRES	MUJERES
FIJO:	<input type="text" value="04120"/> 0	<input type="text" value="04121"/> 0	<input type="text" value="04120"/> 0	<input type="text" value="04121"/> 0
NO FIJO:	<input type="text" value="04122"/> 0	<input type="text" value="04123"/> 0	<input type="text" value="04122"/> 0	<input type="text" value="04123"/> 0

PRESENTACIÓN DE CUENTAS

	EJERCICIO 2012 (2)			EJERCICIO 2011 (3)				
	AÑO	MES	DÍA	AÑO	MES	DÍA		
Fecha de inicio a la que van referidas las cuentas:	<input type="text" value="01102"/>	2.012	1	1	<input type="text" value="01102"/>	2.011	1	1
Fecha de cierre a la que van referidas las cuentas:	<input type="text" value="01101"/>	2.012	12	31	<input type="text" value="01101"/>	2.011	12	31

Número de páginas presentadas al depósito:

En caso de no figurar consignadas cifras en alguno de los ejercicios, indique la causa:

MICROEMPRESAS

Marque con una X si la empresa ha optado por la adopción conjunta de los criterios específicos, aplicables por microempresas, previstos en el Plan General de Contabilidad de PYMES (6)

(1) Según las clases (cuatro dígitos) de la Clasificación Nacional de Actividades Económicas 2009 (CNAE 2009), aprobada por el Real Decreto 475/2007, de 13 de abril (BOE de 28.4.2007).

(2) Ejercicio al que van referidas las cuentas anuales.

(3) Ejercicio anterior.

(4) Para calcular el número medio de personal fijo, tenga en cuenta los siguientes criterios:

a) Si en el año no ha habido importantes movimientos de la plantilla, indique aquí la semisuma de los fijos a principio y a fin de ejercicio.

b) Si ha habido movimientos, calcule la suma de la plantilla en cada uno de los meses del año y divídala por doce.

c) Si hubo regulación temporal de empleo o de jornada, el personal afectado por la misma debe incluirse como personal fijo, pero solo en la proporción que corresponda a la fracción del año o jornada del año efectivamente trabajada.

(5) Puede calcular el personal no fijo medio sumando el total de semanas que han trabajado sus empleados no fijos y dividiendo por 52 semanas. También puede hacer esta operación (equivalente a la anterior):

$$n.º \text{ de personas contratadas} \times \frac{n.º \text{ medio de semanas trabajadas}}{52}$$

(6) En relación con la contabilización de los acuerdos de arrendamiento financiero y otros de naturaleza similar, y el impuesto sobre beneficios.

BALANCE DE PYMES

BP1

NIF: B62891932 DENOMINACIÓN SOCIAL: PHARMORE RESEARCH S. L.	Espacio destinado para las firmas de los administradores	UNIDAD (1) Euros 09001
---	--	---

ACTIVO	NOTAS DE LA MEMORIA	EJERCICIO 2012 (2)	EJERCICIO 2011 (3)
A) ACTIVO NO CORRIENTE	11000	19.953,10	41.304,13
I. Inmovilizado intangible	11100 3,4,5	0	
II. Inmovilizado material	11200 4,5	11.949,96	27.800,99
III. Inversiones inmobiliarias	11300 4,5	0	
IV. Inversiones en empresas del grupo y asociadas a largo plazo	11400 4,12	0	
V. Inversiones financieras a largo plazo	11500 4,6	8.003,14	13.503,14
VI. Activos por impuesto diferido	11600 4,9	0	
VII. Deudores comerciales no corrientes	11700 4,6	0	
B) ACTIVO CORRIENTE	12000	1.072.929,52	927.316,44
I. Existencias	12200 4	7.531,41	31.001,41
II. Deudores comerciales y otras cuentas a cobrar	12300 4,6,12	441.394,46	423.628,41
1. Clientes por ventas y prestaciones de servicios	12380 4,6,12	360.085,55	342.452,61
a) Clientes por ventas y prestaciones de servicios a largo plazo	12381 4,6,12	0	
b) Clientes por ventas y prestaciones de servicios a corto plazo	12382 4,6,12	360.085,55	342.452,61
2. Accionistas (socios) por desembolsos exigidos	12370 4,6,12	0	
3. Otros deudores	12390 4,12	81.308,91	81.175,80
III. Inversiones en empresas del grupo y asociadas a corto plazo	12400 4,12	0	
IV. Inversiones financieras a corto plazo	12500 4,6	0	
V. Periodificaciones a corto plazo	12600 4,10	0	
VI. Efectivo y otros activos líquidos equivalentes	12700 4,6	624.003,65	472.686,62
TOTAL ACTIVO (A + B)	10000	1.092.882,62	968.620,57

(1) Todos los documentos que integran las cuentas anuales se elaborarán expresando sus valores en euros.
 (2) Ejercicio al que van referidas las cuentas anuales.
 (3) Ejercicio anterior.

BALANCE DE PYMES

BP2.1

NIF:	B62891932	Espacio destinado para las firmas de los administradores		
DENOMINACIÓN SOCIAL: PHARMORE RESEARCH S. L.				
PATRIMONIO NETO Y PASIVO		NOTAS DE LA MEMORIA	EJERCICIO _2012_ (1)	EJERCICIO _2011_ (2)
A) PATRIMONIO NETO	20000		900.333,76	873.124,92
A-1) Fondos propios	21000	3,4,8,15	900.333,76	873.124,92
I. Capital	21100	3,8	3.005,00	3.005,00
1. Capital escriturado	21110	3,8	3.005,00	3.005,00
2. (Capital no exigido)	21120	3,8	0	
II. Prima de emisión	21200	3,8	0	
III. Reservas	21300	3,8,15	865.051,55	877.397,23
IV. (Acciones y participaciones en patrimonio propias)	21400	3,4,8	0	
V. Resultados de ejercicios anteriores	21500	3,8	-7.277,31	0
VI. Otras aportaciones de socios	21600	3,8	0	
VII. Resultado del ejercicio	21700	3,8	39.554,52	-7.277,31
VIII. (Dividendo a cuenta)	21800	3,8	0	
A-2) Ajustes en patrimonio neto	22000	2,4,6,7,9,1	0	
A-3) Subvenciones, donaciones y legados recibidos	23000	4,11	0	
B) PASIVO NO CORRIENTE	31000		18.000,00	27.000,00
I. Provisiones a largo plazo	31100	4	0	
II. Deudas a largo plazo	31200	4,7	18.000,00	27.000,00
1. Deudas con entidades de crédito	31220	4,7	18.000,00	27.000,00
2. Acreedores por arrendamiento financiero	31230	4,7	0	
3. Otras deudas a largo plazo	31290	4,7	0	
III. Deudas con empresas del grupo y asociadas a largo plazo	31300	4,12	0	
IV. Pasivos por impuesto diferido	31400	4,9	0	
V. Periodificaciones a largo plazo	31500	4,10,12	0	
VI. Acreedores comerciales no corrientes	31600	4,7,12	0	
VII. Deuda con características especiales a largo plazo	31700	4,7,8	0	
(1) Ejercicio al que van referidas las cuentas anuales. (2) Ejercicio anterior.				

BALANCE DE PYMES

BP2.2

NIF:	B62891932	Espacio destinado para las firmas de los administradores		
DENOMINACIÓN SOCIAL: PHARMORE RESEARCH S. L.				
PATRIMONIO NETO Y PASIVO		NOTAS DE LA MEMORIA	EJERCICIO _2012_ (1)	EJERCICIO _2011_ (2)
C) PASIVO CORRIENTE	32000		174.548,86	68.495,65
I. Provisiones a corto plazo	32200	4	0	
II. Deudas a corto plazo	32300	4,7	0	
1. Deudas con entidades de crédito	32320	4,7	0	
2. Acreedores por arrendamiento financiero	32330	4,7	0	
3. Otras deudas a corto plazo	32390	4,7	0	
III. Deudas con empresas del grupo y asociadas a corto plazo	32400	4,12	0	
IV Acreedores comerciales y otras cuentas a pagar	32500	4,12	174.548,86	68.495,65
1. Proveedores	32580	4,7,12	0	
a) Proveedores a largo plazo	32581	4,7,12	0	
b) Proveedores a corto plazo	32582	4,12	0	
2. Otros acreedores	32590	4,12	174.548,86	68.495,65
V Periodificaciones a corto plazo	32600	4,10,12	0	
VI. Deuda con características especiales a corto plazo	32700	4,7,8	0	
TOTAL PATRIMONIO NETO Y PASIVO (A + B + C)	30000		1.092.882,62	968.620,57
(1) Ejercicio al que van referidas las cuentas anuales. (2) Ejercicio anterior.				

CUENTA DE PÉRDIDAS Y GANANCIAS DE PYMES

PP

NIF: B62891932		Espacio destinado para las firmas de los administradores		
DENOMINACIÓN SOCIAL:				
PHARMORE RESEARCH S. L.				
(DEBE) / HABER		NOTAS DE LA MEMORIA	EJERCICIO 2012 (1)	EJERCICIO 2011 (2)
1. Importe neto de la cifra de negocios	40100	4,10,12	1.680.735,60	1.677.269,01
2. Variación de existencias de productos terminados y en curso de fabricación	40200	4,12	-23.470,00	0
3. Trabajos realizados por la empresa para su activo	40300	4,5	0	
4. Aprovisionamientos	40400	4,10,12	0	-3.952,29
5. Otros ingresos de explotación	40500	4,10,11,12	0	
6. Gastos de personal	40600	10,13	-537.287,41	-622.694,40
7. Otros gastos de explotación	40700	4,9,10	-1.071.563,17	-1.041.791,46
8. Amortización del inmovilizado	40800	4,5	-9.398,31	-15.025,00
9. Imputación de subvenciones de inmovilizado no financiero y otras	40900	4,11	0	
10. Excesos de provisiones	41000	4	19.891,57	0
11. Deterioro y resultado por enajenaciones del inmovilizado	41100	4,5	-13.528,63	0
12. Otros resultados	41300	4,10	4.859,80	0
A) RESULTADO DE EXPLOTACIÓN (1 + 2 + 3 + 4 + 5 + 6 + 7 + 8 + 9 + 10 + 11 + 12)	49100		50.239,45	-6.194,14
13. Ingresos financieros	41400	4,6,10,11	795,51	6,49
a) Imputación de subvenciones, donaciones y legados de carácter financiero	41430	4,6,11	0	
b) Otros ingresos financieros	41490	4,6,10	795,51	6,49
14. Gastos financieros	41500	4,7,10	-721,38	-1.089,66
15. Variación de valor razonable en instrumentos financieros	41600	4	0	
16. Diferencias de cambio	41700	4	0	
17. Deterioro y resultado por enajenaciones de instrumentos financieros	41800	4,6,12	0	
18. Otros ingresos y gastos de carácter financiero	42100			
a) Incorporación al activo de gastos financieros	42110			
b) Ingresos financieros derivados de convenios de acreedores	42120			
c) Resto de ingresos y gastos	42130			
B) RESULTADO FINANCIERO (13 + 14 + 15 + 16 + 17 + 18)	49200		74,13	-1.083,17
C) RESULTADO ANTES DE IMPUESTOS (A + B)	49300		50.313,58	-7.277,31
19. Impuestos sobre beneficios	41900	4,9	-10.759,06	0
D) RESULTADO DEL EJERCICIO (C + 19)	49500	3	39.554,52	-7.277,31
<p>(1) Ejercicio al que van referidas las cuentas anuales. (2) Ejercicio anterior.</p>				

ESTADO DE CAMBIOS EN EL PATRIMONIO NETO DE PYMES

PNP.1

NIF: B62891932		Espacio destinado para las firmas de los administradores		
DENOMINACIÓN SOCIAL: PHARMORE RESEARCH S. L.				
		CAPITAL		PRIMA DE EMISIÓN
		ESCRITURADO	(NO EXIGIDO)	
		01	02	03
A) SALDO, FINAL DEL EJERCICIO <u>2010</u> (1)	511	3.005,00	0	0
I. Ajustes por cambios de criterio del ejercicio <u>2010</u> (1) y anteriores	512	0	0	0
II. Ajustes por errores del ejercicio <u>2010</u> (1) y anteriores	513	0	0	0
B) SALDO AJUSTADO, INICIO DEL EJERCICIO <u>2011</u> (2)	514	3.005,00	0	0
I. Resultado de la cuenta de pérdidas y ganancias	528	0	0	0
II. Ingresos y gastos reconocidos en patrimonio neto ..	530	0	0	0
1. Ingresos fiscales a distribuir en varios ejercicios	527	0	0	0
2. Otros ingresos y gastos reconocidos en patrimonio neto ..	529	0	0	0
III. Operaciones con socios o propietarios	516	0	0	0
1. Aumentos de capital	517	0	0	0
2. (-) Reducciones de capital	518	0	0	0
3. Otras operaciones con socios o propietarios	526	0	0	0
IV. Otras variaciones del patrimonio neto	524	0	0	0
C) SALDO, FINAL DEL EJERCICIO <u>2011</u> (2)	511	3.005,00	0	0
I. Ajustes por cambios de criterio en el ejercicio <u>2011</u> (2)	512	0	0	0
II. Ajustes por errores del ejercicio <u>2011</u> (2)	513	0	0	0
D) SALDO AJUSTADO, INICIO DEL EJERCICIO <u>2012</u> (3)	514	3.005,00	0	0
I. Resultado de la cuenta de pérdidas y ganancias	528	0	0	0
II. Ingresos y gastos reconocidos en patrimonio neto ..	530	0	0	0
1. Ingresos fiscales a distribuir en varios ejercicios	527	0	0	0
2. Otros ingresos fiscales reconocidos en patrimonio neto ..	529	0	0	0
III. Operaciones con socios o propietarios	516	0	0	0
1. Aumentos de capital	517	0	0	0
2. (-) Reducciones de capital	518	0	0	0
3. Otras operaciones con socios o propietarios	526	0	0	0
IV. Otras variaciones del patrimonio neto	524	0	0	0
E) SALDO, FINAL DEL EJERCICIO <u>2012</u> (3)	525	3.005,00	0	0
<p>(1) Ejercicio N-2. (2) Ejercicio anterior al que van referidas las cuentas anuales (N-1). (3) Ejercicio al que van referidas las cuentas anuales (N).</p>				

CONTINUAR EN LA PAGINA PNP.2

ESTADO DE CAMBIOS EN EL PATRIMONIO NETO DE PYMES

PNP2

NIF: B62891932		Espacio destinado para las firmas de los administradores		
DENOMINACIÓN SOCIAL: PHARMORE RESEARCH S. L.				
		RESERVAS	(ACCIONES Y PARTICIPACIONES EN PATRIMONIO PROPIAS)	RESULTADOS DE EJERCICIOS ANTERIORES
		04	05	06
A) SALDO, FINAL DEL EJERCICIO 2010 (1)	511	829.296,93	0	0
I. Ajustes por cambios de criterio del ejercicio 2010 (1) y anteriores	512	0	0	0
II. Ajustes por errores del ejercicio 2010 (1) y anteriores	513	0	0	0
B) SALDO AJUSTADO, INICIO DEL EJERCICIO 2011 (2)	514	829.296,93	0	0
I. Resultado de la cuenta de pérdidas y ganancias	528	0	0	0
II. Ingresos y gastos reconocidos en patrimonio neto	530	0	0	0
1. Ingresos fiscales a distribuir en varios ejercicios	527	0	0	0
2. Otros ingresos y gastos reconocidos en patrimonio neto	529	0	0	0
III. Operaciones con socios o propietarios	516	0	0	0
1. Aumentos de capital	517	0	0	0
2. (-) Reducciones de capital	518	0	0	0
3. Otras operaciones con socios o propietarios	526	0	0	0
IV. Otras variaciones del patrimonio neto	524	48.100,30	0	0
C) SALDO, FINAL DEL EJERCICIO 2011 (2)	511	877.397,23	0	0
I. Ajustes por cambios de criterio en el ejercicio 2011 (2)	512	0	0	0
II. Ajustes por errores del ejercicio 2011 (2)	513	0	0	0
D) SALDO AJUSTADO, INICIO DEL EJERCICIO 2012 (3)	514	877.397,23	0	0
I. Resultado de la cuenta de pérdidas y ganancias	528	0	0	0
II. Ingresos y gastos reconocidos en patrimonio neto	530	0	0	0
1. Ingresos fiscales a distribuir en varios ejercicios	527	0	0	0
2. Otros ingresos fiscales reconocidos en patrimonio neto	529	0	0	0
III. Operaciones con socios o propietarios	516	-12.345,68	0	0
1. Aumentos de capital	517	0	0	0
2. (-) Reducciones de capital	518	0	0	0
3. Otras operaciones con socios o propietarios	526	-12.345,68	0	0
IV. Otras variaciones del patrimonio neto	524	0	0	-7.277,31
E) SALDO, FINAL DEL EJERCICIO 2012 (3)	525	865.051,55	0	-7.277,31

(1) Ejercicio N-2.
(2) Ejercicio anterior al que van referidas las cuentas anuales (N-1).
(3) Ejercicio al que van referidas las cuentas anuales (N).

VIENE DE LA PÁGINA PNP1

CONTINUA EN LA PÁGINA PNP3

ESTADO DE CAMBIOS EN EL PATRIMONIO NETO DE PYMES

PNP.3

NIF: B62891932		Espacio destinado para las firmas de los administradores		
DENOMINACIÓN SOCIAL: PHARMORE RESEARCH S. L.				
		OTRAS APORTACIONES DE SOCIOS	RESULTADO DEL EJERCICIO	(DIVIDENDO A CUENTA)
		07	08	09
A) SALDO, FINAL DEL EJERCICIO 2010 (1)	511	0	48.100,30	0
I. Ajustes por cambios de criterio del ejercicio 2010 (1) y anteriores	512	0	0	0
II. Ajustes por errores del ejercicio 2010 (1) y anteriores	513	0	0	0
B) SALDO AJUSTADO, INICIO DEL EJERCICIO 2011 (2)	514	0	48.100,30	0
I. Resultado de la cuenta de pérdidas y ganancias	528	0	-7.277,31	0
II. Ingresos y gastos reconocidos en patrimonio neto	530	0	0	0
1. Ingresos fiscales a distribuir en varios ejercicios	527	0	0	0
2. Otros ingresos y gastos reconocidos en patrimonio neto	529	0	0	0
III. Operaciones con socios o propietarios	516	0	0	0
1. Aumentos de capital	517	0	0	0
2. (-) Reducciones de capital	518	0	0	0
3. Otras operaciones con socios o propietarios	526	0	0	0
IV. Otras variaciones del patrimonio neto	524	0	-48.100,30	0
C) SALDO, FINAL DEL EJERCICIO 2011 (2)	511	0	-7.277,31	0
I. Ajustes por cambios de criterio en el ejercicio 2011 (2)	512	0	0	0
II. Ajustes por errores del ejercicio 2011 (2)	513	0	0	0
D) SALDO AJUSTADO, INICIO DEL EJERCICIO 2012 (3)	514	0	-7.277,31	0
I. Resultado de la cuenta de pérdidas y ganancias	528	0	39.554,52	0
II. Ingresos y gastos reconocidos en patrimonio neto	530	0	0	0
1. Ingresos fiscales a distribuir en varios ejercicios	527	0	0	0
2. Otros ingresos fiscales reconocidos en patrimonio neto	529	0	0	0
III. Operaciones con socios o propietarios	516	0	0	0
1. Aumentos de capital	517	0	0	0
2. (-) Reducciones de capital	518	0	0	0
3. Otras operaciones con socios o propietarios	526	0	0	0
IV. Otras variaciones del patrimonio neto	524	0	7.277,31	0
E) SALDO, FINAL DEL EJERCICIO 2012 (3)	525	0	39.554,52	0

VIENE DE LA PÁGINA PNP2

CONTINUA EN LA PÁGINA PNP4

- (1) Ejercicio N-2.
(2) Ejercicio anterior al que van referidas las cuentas anuales (N-1).
(3) Ejercicio al que van referidas las cuentas anuales (N).

ESTADO DE CAMBIOS EN EL PATRIMONIO NETO DE PYMES

PNP4

NIF: B62891932		Espacio destinado para las firmas de los administradores		
DENOMINACIÓN SOCIAL: PHARMORE RESEARCH S. L.				
		AJUSTES EN PATRIMONIO NETO	SUBVENCIONES, DONACIONES Y LEGADOS RECIBIDOS	TOTAL
		11	12	13
A) SALDO, FINAL DEL EJERCICIO 2010 (1)	511	0	0	880.402,23
I. Ajustes por cambios de criterio del ejercicio 2010 (1) y anteriores	512	0	0	0
II. Ajustes por errores del ejercicio 2010 (1) y anteriores	513	0	0	0
B) SALDO AJUSTADO, INICIO DEL EJERCICIO 2011 (2)	514	0	0	880.402,23
I. Resultado de la cuenta de pérdidas y ganancias	528	0	0	-7.277,31
II. Ingresos y gastos reconocidos en patrimonio neto	530	0	0	0
1. Ingresos fiscales a distribuir en varios ejercicios	527	0	0	0
2. Otros ingresos y gastos reconocidos en patrimonio neto	529	0	0	0
III. Operaciones con socios o propietarios	516	0	0	0
1. Aumentos de capital	517	0	0	0
2. (-) Reducciones de capital	518	0	0	0
3. Otras operaciones con socios o propietarios	526	0	0	0
IV. Otras variaciones del patrimonio neto	524	0	0	0
C) SALDO, FINAL DEL EJERCICIO 2011 (2)	511	0	0	873.124,92
I. Ajustes por cambios de criterio en el ejercicio 2011 (2)	512	0	0	0
II. Ajustes por errores del ejercicio 2011 (2)	513	0	0	0
D) SALDO AJUSTADO, INICIO DEL EJERCICIO 2012 (3)	514	0	0	873.124,92
I. Resultado de la cuenta de pérdidas y ganancias	528	0	0	39.554,52
II. Ingresos y gastos reconocidos en patrimonio neto	530	0	0	0
1. Ingresos fiscales a distribuir en varios ejercicios	527	0	0	0
2. Otros ingresos fiscales reconocidos en patrimonio neto	529	0	0	0
III. Operaciones con socios o propietarios	516	0	0	-12.345,68
1. Aumentos de capital	517	0	0	0
2. (-) Reducciones de capital	518	0	0	0
3. Otras operaciones con socios o propietarios	526	0	0	-12.345,68
IV. Otras variaciones del patrimonio neto	524	0	0	0
E) SALDO, FINAL DEL EJERCICIO 2012 (3)	525	0	0	900.333,76

VIENE DE LA PÁGINA PNP3

- (1) Ejercicio N-2.
(2) Ejercicio anterior al que van referidas las cuentas anuales (N-1).
(3) Ejercicio al que van referidas las cuentas anuales (N).

1. Actividad de la empresa

1.1 El objeto social de la empresa y sus principales actividades es

Estudios de mercado e investigación

Siendo su periodo de vigencia indefinida.

2. Bases de presentación de las Cuentas Anuales

2.1 Imagen Fiel

a) Las cuentas anuales reflejan la imagen fiel del patrimonio, de la situación financiera y de los resultados de la empresa y se presentan de acuerdo con la legislación mercantil vigente y con las normas establecidas en el Plan General de Contabilidad de Pequeñas y Medianas Empresas.

b) No existen razones excepcionales por las que la empresa haya incumplido alguna disposición legal en materia contable para mostrar la imagen fiel.

c) No es necesario incluir informaciones complementarias en la memoria, puesto que la aplicación de las disposiciones legales, es suficiente para mostrar la imagen fiel.

2.2 Principios contables no obligatorios aplicados

Durante el ejercicio social solo se han aplicado aquellos principios contables que son obligatorios según el Código de Comercio y el Plan General de Contabilidad de Pequeñas y Medianas Empresas, esto es, Empresa en funcionamiento, Devengo, Uniformidad, Prudencia, No compensación e Importancia relativa

2.3 Aspectos críticos de la valoración y estimación de la incertidumbre:

a) No existen cambios en ninguna estimación contable que sean significativos y que afecten al ejercicio actual o a ejercicios futuros.

b) La dirección de la empresa no es consciente de la existencia de incertidumbres importantes, relativas a eventos o condiciones que puedan aportar dudas razonables sobre la posibilidad de que la empresa siga funcionando normalmente.

2.4 Comparación de la información

La adaptación de los importes del ejercicio precedente para facilitar la comparación, se ha efectuado según el Plan General de Contabilidad de Pequeñas y Medianas Empresas, Real Decreto 1515/2007 de 16 de noviembre, así como las normas y resoluciones del Instituto de Contabilidad y Auditoría de Cuentas.

No hay causas que impidan la comparación de las Cuentas Anuales del ejercicio con las del precedente.

2.5 Elementos recogidos en varias partidas

Todos los elementos patrimoniales están recogidos en una única partida del balance

2.6 Cambios en Criterios Contables

En el ejercicio no se han efectuado ajustes por cambios en criterios contables.

2.7 Corrección de errores

En el ejercicio, no se han efectuado ajustes por corrección de errores

3. Aplicación de Resultados**3.1 Propuesta de aplicación de resultados del ejercicio, de acuerdo con el siguiente esquema:**

BASE DE REPARTO		Ejercicio Actual	Ejercicio Anterior
Saldo de la cuenta de pérdidas y ganancias	91000	39.554,52	-7.277,31
Remanente	91001	0,00	0,00
Reservas voluntarias	91002	0,00	0,00
Otras reservas de libre disposición	91003	0,00	0,00
TOTAL BASE DE REPARTO	91004	39.554,52	-7.277,31

APLICACIÓN A		Ejercicio Actual	Ejercicio Anterior
Reserva legal	91005	0,00	0,00
Reservas especiales	91007	0,00	0,00
Reservas voluntarias	91008	32.277,21	0,00
Dividendos	91009	0,00	0,00
Remanente y otras aplicaciones	91010	0,00	0,00
Compensación de pérdidas de ejercicios anteriores	91011	7.277,31	0,00
TOTAL APLICACIÓN	91012	39.554,52	0,00

3.2 Distribución de dividendos a cuenta

No se ha acordado la distribución de dividendos a cuenta durante el presente ejercicio.

3.3 Limitaciones para la distribución de dividendos.

La distribución de resultados cumple los requisitos y limitaciones establecidas en los estatutos de la sociedad y en la normativa legal vigente.

4. Normas de registro y valoración

Los criterios contables aplicados en relación con las diferentes partidas, son los siguientes:

4.1 Inmovilizado intangible

Los diferentes inmovilizados intangibles se reconocen como tales por cumplir con la definición de activo y los criterios de registro o reconocimiento contable contenidos en el Marco Conceptual de la Contabilidad. Además, cumplen con el criterio de identificabilidad, puesto que son elementos separables que surgen de derechos legales o contractuales, con independencia de que tales derechos sean transcribibles o separables.

Los inmovilizados intangibles, se valoran por su coste, ya sea éste el precio de adquisición o el coste de producción, sin perjuicio de lo indicado en las normas particulares sobre este tipo de inmovilizados.

Los impuestos indirectos que gravan los elementos del inmovilizado intangible, sólo se han incluido en el precio de adquisición o coste de producción cuando no han sido recuperables directamente de la Hacienda Pública.

Las amortizaciones se han establecido de manera sistemática y racional en función de la vida útil de los inmovilizados intangibles y de su valor residual, atendiendo a la depreciación que normalmente han sufrido por su funcionamiento, uso y disfrute, sin perjuicio de considerar también la obsolescencia técnica o comercial que pudiera afectarlos.

Cuando ha procedido reconocer correcciones valorativas, se han ajustado las amortizaciones de los ejercicios siguientes del inmovilizado deteriorado, teniendo en cuenta el nuevo valor contable.

Se ha producido una pérdida por deterioro del valor de un elemento del inmovilizado intangible cuando su valor contable ha superado a su importe recuperable.

En los balances de la empresa, no han existido inmovilizados intangibles con vida útil indefinida.

4.2 Inmovilizado material

Los inmovilizados materiales, se han valorado por su coste, ya sea el precio de adquisición o el coste de producción, sin perjuicio de lo indicado en las normas particulares sobre este tipo de inmovilizados.

Los impuestos indirectos que gravan los elementos del inmovilizado material, sólo se han incluido en el precio de adquisición o coste de producción cuando no han sido recuperables directamente de la Hacienda Pública.

También se han incluido como parte del valor de los inmovilizados materiales, la estimación inicial del valor actual de las obligaciones asumidas derivadas del desmantelamiento o retiro y otras asociadas, tales como los costes de rehabilitación, siempre que estas obligaciones hayan dado lugar al registro de

En aquellos inmovilizados materiales que han necesitado un periodo superior a un año para estar en condiciones de uso, se han incluido en el precio de adquisición o coste de producción los gastos financieros que se han devengado antes de la puesta en condiciones de funcionamiento y que han sido girados por el proveedor o corresponden a algún tipo de financiación ajena atribuible a la adquisición, fabricación o construcción del activo.

Las amortizaciones se han establecido de manera sistemática y racional en función de la vida útil de los inmovilizados materiales y de su valor residual, atendiendo a la depreciación que normalmente han sufrido por su funcionamiento, uso y disfrute, sin perjuicio de considerar también la obsolescencia técnica o comercial que pudiera afectarlos. Cuando ha procedido reconocer correcciones valorativas, estas, se han ajustado a las amortizaciones de los ejercicios siguientes del inmovilizado deteriorado, teniendo en cuenta el nuevo valor contable.

Se ha producido una pérdida por deterioro del valor de un elemento del inmovilizado material cuando su valor contable ha superado a su importe recuperable. La corrección valorativa por deterioro, así como su reversión se ha reconocido como un gasto o ingreso, respectivamente, en la cuenta de pérdidas y ganancias. La reversión del deterioro ha tenido como límite el valor contable del inmovilizado que estaría reconocido en la fecha de reversión si no se hubiese registrado el deterioro del valor.

Los costes de renovación, ampliación o mejora de los bienes del inmovilizado material han sido incorporados al activo como mayor valor del bien en la medida en que han supuesto un aumento de la capacidad, productividad o alargamiento de su vida útil, dándose de baja el valor contable de los elementos que se han substituido.

En la determinación del importe del inmovilizado material, se ha tenido en cuenta la incidencia de los costes relacionados con grandes reparaciones. El importe equivalente a estos costes se ha amortizado de forma distinta a la del resto del elemento durante el período que medie hasta la gran reparación. Al realizar una gran reparación, su coste se ha reconocido en el valor contable del inmovilizado como una substitución, siempre y cuando se hayan cumplido las condiciones para su reconocimiento.

La contabilización de los contratos de arrendamiento financiero recibidos, se ha registrado como un activo de acuerdo con su naturaleza, según se trate de un elemento del inmovilizado material o del intangible, y un pasivo financiero por el mismo importe, que es el menor entre el valor razonable del activo arrendado y el valor actual al inicio del arrendamiento de los pagos mínimos acordados. La carga financiera total se ha distribuido a lo largo del plazo del arrendamiento y se ha imputado a la cuenta de pérdidas y ganancias del ejercicio en que se devenga, aplicando el método del tipo de interés efectivo.

4.3 Inversiones inmobiliarias

Los terrenos y construcciones, se han calificado como inversiones inmobiliarias, según se posean para la obtención de rentas y plusvalías, y no para su uso en la producción o suministro de bienes y servicios, fines administrativos o para su venta en el curso ordinario de las operaciones.

Las inversiones inmobiliarias, se han valorado por su coste, ya sea éste el precio de adquisición o el coste de producción, sin perjuicio de lo indicado en las normas particulares sobre este tipo de inmovilizados.

Los impuestos indirectos que gravan los elementos de las inversiones inmobiliarias, sólo se han incluido en el precio de adquisición o coste de producción cuando no han sido recuperables directamente de la Hacienda Pública.

También se han incluido como parte del valor de las inversiones inmobiliarias materiales, la estimación inicial del valor actual de las obligaciones asumidas derivadas del desmantelamiento o retiro y otras asociadas, tales como los costes de rehabilitación, siempre que estas obligaciones hayan dado lugar al registro de provisiones.

En aquellas inversiones inmobiliarias que han necesitado un periodo superior a un año para estar en condiciones de uso, se han incluido en el precio de adquisición o coste de producción los gastos financieros que se han devengado antes de la puesta en condiciones de funcionamiento y que han sido girados por el proveedor o corresponden a algún tipo de financiación ajena atribuible a la adquisición, fabricación o construcción del activo.

Las amortizaciones se han establecido de manera sistemática y racional en función de la vida útil de las inversiones inmobiliarias y de su valor residual, atendiendo a la depreciación que normalmente han sufrido por su funcionamiento, uso y disfrute, sin perjuicio de considerar también la obsolescencia técnica o comercial que pudiera afectarlos. Cuando ha procedido reconocer correcciones valorativas, se han ajustado las amortizaciones de los ejercicios siguientes del inmovilizado deteriorado, teniendo en cuenta el nuevo valor contable.

Se ha producido una pérdida por deterioro del valor de un elemento inversión inmobiliaria cuando su valor contable ha superado a su importe recuperable. La corrección valorativa por deterioro, así como su reversión se ha reconocido como un gasto o ingreso, respectivamente, en la cuenta de pérdidas y ganancias. La reversión del deterioro tiene como límite el valor contable del inmovilizado que estaría reconocido en la fecha de reversión si no se hubiese registrado el deterioro del valor.

Los costes de renovación, ampliación o mejora de los bienes que forman parte de las inversiones inmobiliarias, se han incorporado al activo como mayor valor del bien en la medida en que suponen un aumento de la capacidad, productividad o alargamiento de su vida útil, dándose de baja el valor contable de los elementos que se han substituido.

En la determinación del importe de las inversiones inmobiliarias, se ha tenido en cuenta la incidencia de los costes relacionados con grandes reparaciones. El importe equivalente a estos costes se amortiza de forma distinta a la del resto del elemento durante el periodo que medie hasta la gran reparación. Al realizar una gran reparación, su coste se ha reconocido en el valor contable del inmovilizado como una substitución, siempre y cuando se hayan cumplido las condiciones para su reconocimiento.

La contabilización de los contratos de arrendamiento financiero recibidos, se ha registrado como un activo de acuerdo con su naturaleza, según se trate de un elemento del inmovilizado material, inversión inmobiliaria o del inmovilizado intangible, y un pasivo financiero por el mismo importe, que es el menor entre el valor razonable del activo arrendado y el valor actual al inicio del arrendamiento de los pagos mínimos acordados. La carga financiera total se ha distribuido a lo largo del plazo del arrendamiento y se ha imputado a la cuenta de pérdidas y ganancias del ejercicio en que se devenga, aplicando el método del tipo de interés efectivo.

4.4 Permutas

Los diferentes inmovilizados, se han entendido adquiridos por permuta cuando se han recibido a cambio de la entrega de activos no monetarios o de una combinación de éstos con activos monetarios.

Las permutas, se han considerado con carácter comercial cuando: la configuración de los flujos de efectivo del inmovilizado recibido, han diferido de la configuración de los flujos de efectivo del activo entregado, o cuando el valor actual de los flujos de efectivo después de impuestos de las actividades de la empresa afectadas por la permuta, se han visto modificados como consecuencia de la operación.

4.5 Activos financieros y pasivo financieros

a) Se han considerado como financieros, aquellos activos consistentes en dinero en efectivo, instrumentos de patrimonio de otras empresas o derechos contractuales a recibir efectivo u otro activo financiero. También se han incluido los derechos contractuales a intercambiar activos o pasivos financieros con terceros en condiciones potencialmente favorables.

Los activos financieros, a efectos de su valoración, se han clasificado en las siguientes categorías:

- Activos financieros a coste amortizado: esta categoría de activos financieros incluye por un lado, créditos por operaciones comerciales, originados en la venta de bienes y la prestación de servicios por operaciones de tráfico de la empresa, y por otro lado, otros activos financieros que, no siendo instrumentos de patrimonio ni derivados, no tienen origen comercial y sus cobros son de cuantía determinada o determinable. Los activos financieros incluidos en esta categoría se han valorado inicialmente por el coste, que equivale al valor razonable de la contraprestación entregada más los costes de transacción.

- Activos financieros mantenidos para negociar: La sociedad, ha incluido en este apartado, a los activos financieros que se han originado o se han adquirido con el propósito de venderlos a corto plazo, o a los activos financieros que formen parte de una cartera de instrumentos financieros con el fin de obtener ganancias a corto plazo. También se han incluido a los instrumentos financieros derivados sin contrato de garantía financiera y sin designación como instrumento de cobertura. Estos activos financieros se han valorado por su coste, que equivale al valor razonable de la contraprestación entregada.

-Activos financieros a coste: En esta categoría, se han incluido las inversiones en el patrimonio de empresas del grupo, multigrupo y asociadas, así como otros instrumentos de patrimonio no incluidos en la categoría de "Activos financieros mantenidos para negociar". Estos activos financieros se han valorado inicialmente al coste, esto es, el valor razonable de la contraprestación entregada más los costes de transacción que le sean directamente atribuibles.

Se han clasificado como financieros, aquellos pasivos que han supuesto para la empresa una obligación contractual, directa o indirecta, de entregar efectivo u otro activo financiero, o de intercambiar activos o pasivos financieros con terceros en condiciones potencialmente desfavorables, o que otorgue al tenedor el derecho a exigir al emisor su rescate en una fecha y por un importe determinado.

Los pasivos financieros, a efectos de su valoración, se han clasificado en las siguientes categorías:

-Pasivos financieros a coste amortizado: Se han incluido como tales, los débitos por operaciones comerciales, que se han originado en la compra de bienes y servicios por operaciones de tráfico de la empresa, y los débitos por operaciones no comerciales, que no siendo instrumentos derivados, no tienen origen comercial. Estos pasivos financieros se han valorado inicialmente por su coste, que equivale al valor razonable de la contraprestación recibida ajustado por los costes de transacción que les son directamente atribuibles.

-Pasivos financieros mantenidos para negociar: La empresa ha incluido en este apartado a los instrumentos financieros derivados, siempre que no sean contratos de garantía financiera, ni hayan sido designados como instrumentos de cobertura. Estos pasivos financieros se han valorado inicialmente por su coste, que equivale al valor razonable de la contraprestación recibida ajustado por los costes de transacción que les son directamente atribuibles.

b) Los criterios aplicados para determinar la existencia de un deterioro, han sido distintos en función de la categoría de cada activo financiero:

- Activos financieros a coste amortizado: Al menos al cierre del ejercicio, se ha comprobado la existencia de alguna evidencia objetiva, de que el valor de un activo financiero o de un grupo de activos financieros con similares características de riesgo, se ha deteriorado como resultado de uno o más eventos que hayan ocurrido después de su reconocimiento inicial y que hayan ocasionado una reducción en los flujos de efectivo estimados futuros. La pérdida por deterioro del valor de estos activos financieros ha sido la diferencia entre el valor en libros y el valor actual de los flujos de efectivo futuros que se estiman van a generar. En su caso, se ha substituido el valor actual de los flujos de efectivo por el valor de cotización del activo, siempre que este haya sido suficientemente fiable. Las correcciones valorativas por deterioro, así como su reversión, se han reconocido como un gasto o un ingreso, en la cuenta de pérdidas y ganancias.

- Activos financieros mantenidos para negociar: Posteriormente a su valoración inicial, este tipo de activos, se han valorado por su valor razonable, sin deducir los costes de transacción en que se pudiera incurrir en su enajenación. Los cambios que se han podido producir en el valor razonable, se han imputado en la cuenta de pérdidas y ganancias del ejercicio.

- Activos financieros a coste: Al menos al cierre del ejercicio, se ha comprobado la existencia de alguna evidencia objetiva, de que el valor en libros de alguna inversión no haya sido recuperable. El importe de la corrección valorativa ha sido la diferencia entre el valor en libros y el importe recuperable. Las correcciones valorativas por deterioro y su reversión, se han registrado como un gasto o ingreso en la cuenta de pérdidas y ganancias del ejercicio.

c) La empresa ha dado de baja a los activos financieros, o parte de los mismos, cuando han finalizado o se hayan cedido los derechos contractuales, siempre y cuando el cedente se haya desprendido de los riesgos y beneficios inherentes a la propiedad del activo. En las operaciones de cesión en las que no ha procedido dar de baja el activo financiero, se ha registrado adicionalmente un pasivo financiero derivado de los importes recibidos.

En lo que se refiere a los pasivos financieros, la empresa los ha dado de baja cuando la obligación se ha extinguido. También ha dado de baja los pasivos financieros propios que ha adquirido, aunque sea con la intención de recolocarlos en el futuro. La diferencia entre el valor en libros del pasivo financiero, y la contraprestación pagada, incluidos los costes de transacción atribuibles, se ha reconocido en la cuenta de pérdidas y ganancias del ejercicio en que ha tenido lugar.

d) Se han incluido en la categoría de Inversiones en empresas del grupo, multigrupo y asociadas, a las inversiones que han cumplido con los requisitos establecidos en la norma 11ª de la elaboración de las cuentas anuales. Este tipo de inversiones han sido registradas inicialmente a valor de coste y posteriormente también por su coste, menos en su caso, el importe acumulado de las correcciones valorativas por deterioro.

Al menos al cierre del ejercicio, se han efectuado las correcciones valorativas necesarias, siempre que haya existido la evidencia objetiva de que el valor en libros de una inversión no será recuperable. El importe de la corrección valorativa, será la diferencia entre su valor en libros y el importe recuperable. Las correcciones valorativas por deterioro y, en su caso, su reversión, se han registrado como un gasto o un ingreso, respectivamente, en la cuenta de pérdidas y ganancias. La reversión del deterioro tiene como límite, el valor en libros de la inversión que estaría reconocida en la fecha de reversión si no se hubiese registrado el deterioro del valor.

e) Los intereses y dividendos de activos financieros devengados con posterioridad al momento de la adquisición se han reconocido como ingresos en la cuenta de pérdidas y ganancias. Los intereses se han reconocido utilizando el método del tipo de interés efectivo y los dividendos cuando se ha declarado el derecho del socio a recibirlo.

4.6 Valores de capital propio en poder de la empresa

El importe de los instrumentos de patrimonio propio, se ha registrado en el patrimonio neto como una variación de fondos propios. Los gastos derivados de las transacciones con instrumentos de patrimonio propio se han registrado contra el patrimonio neto como menos reservas, pero en los casos de existir gastos derivados de una transacción, de la que se haya desistido, se ha reconocido en la cuenta de pérdidas y ganancias.

4.7 Existencias

Los bienes y servicios comprendidos en las existencias, se han valorado por su coste, ya sea el precio de adquisición o el coste de producción. El precio de adquisición, ha incluido el importe facturado por el vendedor después de deducir cualquier descuento, rebaja en el precio u otras partidas similares, así como los intereses incorporados al nominal de los débitos, y se han añadido todos los gastos adicionales que se produzcan hasta que los bienes se hallen ubicados para su venta.

En las existencias que han necesitado un período de tiempo superior a un año para estar en condiciones de ser vendidas, se han incluido en el precio de adquisición o de producción, los gastos financieros, tal y como indica el apartado sobre inmovilizado material incluido en esta memoria.

Cuando se ha debido asignar valor a bienes concretos que forman parte de un inventario de bienes intercambiables entre sí, se ha adoptado con carácter general el método del precio medio o coste medio ponderado. El método FIFO también ha sido aceptado.

Cuando el valor neto realizable de las existencias ha sido inferior a su precio de adquisición o a su coste de producción, se han efectuado las oportunas correcciones valorativas, reconociéndolas como un gasto en la cuenta de pérdidas y ganancias.

4.8 Transacciones en moneda extranjera

La valoración inicial de las transacciones en moneda extranjera, se han efectuado mediante la aplicación al importe en moneda extranjera, del tipo de cambio utilizado en las transacciones con entrega inmediata, entre ambas monedas, en la fecha de la transacción. Se ha utilizado un tipo de cambio medio del período (como máximo mensual), para todas las transacciones que han tenido lugar durante ese intervalo.

Para la valoración posterior de las transacciones en moneda extranjera, se han distinguido dos categorías principales:

Partidas monetarias: Al cierre del ejercicio, se han valorado aplicando el tipo de cambio de cierre. Las diferencias de cambio, tanto positivas como negativas, que se han originado, se han reconocido en la cuenta de pérdidas y ganancias del ejercicio en el que han surgido.

Partidas no monetarias valoradas a coste histórico: Se han valorado aplicando el tipo de cambio de la fecha de la transacción. Cuando un activo denominado en moneda extranjera se ha amortizado, las dotaciones a la amortización se han calculado sobre el importe en moneda funcional aplicando el tipo de cambio de la fecha en que fue registrado inicialmente. La valoración así obtenida en ningún caso ha excedido del importe recuperable en cada cierre posterior.

Partidas no monetarias valoradas a valor razonable: Se han valorado aplicando el tipo de cambio de la fecha de determinación del valor razonable, registrándose en el resultado del ejercicio cualquier diferencia de cambio incluida en las pérdidas o ganancias derivadas de cambios en la valoración.

4.9 Impuestos sobre beneficios

En general, se ha reconocido un pasivo por impuesto diferido por todas las diferencias temporarias imponibles, a menos que estas hayan surgido del reconocimiento inicial de un fondo de comercio, del reconocimiento inicial de un activo o pasivo en una transacción que no es una combinación de negocios y además no afecte ni al resultado contable ni a la base imponible del impuesto o de las inversiones en empresas dependientes, asociadas y negocios conjuntos siempre y cuando la inversora ha podido controlar el momento de la reversión de la diferencia y además, haya sido probable que tal diferencia no revierta en un futuro previsible.

Los activos por impuesto diferido, de acuerdo con el principio de prudencia, se han reconocido como tales en la medida en que ha resultado probable que la empresa haya dispuesto de ganancias fiscales futuras que permitan la aplicación de estos activos. Si se cumple la condición anterior, en términos generales se ha considerado un activo por impuesto diferido cuando: han existido diferencias temporarias deducibles, derechos a compensar en ejercicios posteriores, las pérdidas fiscales, y deducciones y otras ventajas fiscales no utilizadas que han quedado pendientes de aplicar fiscalmente.

Los activos y pasivos por impuesto diferido se han valorado según los tipos de gravamen esperados en el momento de su reversión, según la normativa que ha estado vigente o aprobada y pendiente de publicación en la fecha de cierre del ejercicio, y de acuerdo con la forma en que racionalmente se ha previsto recuperar o pagar el activo o el pasivo.

4.10 Ingresos y gastos

Los ingresos se han reconocido como consecuencia de un incremento de los recursos de la empresa, y siempre que su cuantía haya podido determinarse con fiabilidad. Los gastos, se han reconocido como consecuencia de una disminución de los recursos de la empresa, y siempre que su cuantía también se haya podido valorar o estimar con fiabilidad.

Los ingresos por prestación de servicios se han reconocido cuando el resultado de la transacción se pueda estimar con fiabilidad, considerando el porcentaje de realización del servicio en la fecha del cierre del ejercicio. Sólo se han contabilizado los ingresos por prestación de servicios con las siguientes condiciones: cuando el importe de los ingresos se ha podido valorar con fiabilidad, siempre que la empresa haya recibido beneficios o rendimientos de la transacción, y esta transacción haya podido ser valorada a cierre de ejercicio con fiabilidad, y finalmente cuando los costes incurridos en la prestación, así como los que quedan por incurrir se han podido valorar con fiabilidad.

4.11 Provisiones y contingencias

La empresa ha reconocido como provisiones los pasivos que, cumpliendo la definición y los criterios de registro contable contenidos en el marco conceptual de la contabilidad, han resultado indeterminados respecto a su importe o a la fecha en que se cancelarán. Las provisiones han venido determinadas por una disposición legal, contractual o por una obligación implícita o tácita.

Las provisiones se han valorado en la fecha de cierre del ejercicio por el valor actual de la mejor estimación posible del importe necesario para cancelar o transferir a un tercero la obligación, registrándose los ajustes que han surgido por la actualización de la provisión como un gasto financiero conforme se han ido devengando. En los casos de provisiones con vencimiento igual o inferior al año no se ha efectuado ningún tipo de descuento.

4.12 Subvenciones, donaciones y legados

Las subvenciones, donaciones y legados no reintegrables, se han contabilizado inicialmente, como ingresos directamente imputados al patrimonio neto y se reconocerán en la cuenta de pérdidas y ganancias como ingresos sobre una base sistemática y racional de forma correlacionada con los gastos derivados de la subvención, donación o legado, esto es, atendiendo a su finalidad.

Las subvenciones, donaciones y legados de carácter monetario, se han valorado por el valor razonable del importe concedido, y las de carácter no monetario, por el valor razonable del bien recibido.

A efectos de imputación en la cuenta de pérdidas y ganancias, se han distinguido los siguientes tipos de subvenciones, donaciones y legados: cuando se han concedido para asegurar una rentabilidad mínima o compensar los déficits de explotación, se han imputado como ingresos del ejercicio en el que se han concedido, salvo que se refieran a ejercicios futuros. Cuando se han concedido para financiar gastos específicos, se han imputado como gastos en el mismo ejercicio en que se han devengado los gastos. Cuando se han concedido para adquirir activos o cancelar pasivos, se han imputado como ingresos del ejercicio en la medida en que se ha producido la enajenación o en proporción a la dotación a la amortización efectuada. Finalmente, cuando se han recibido importes monetarios sin asignación a una finalidad específica, se han imputado como ingresos del ejercicio en que se han reconocido.

4.13 Negocios conjuntos

La empresa ha considerado como negocio conjunto, a una actividad económica controlada conjuntamente por dos o más personas físicas o jurídicas; esto incluye, negocios conjuntos que no se manifiestan a través de la constitución de una empresa, ni de un establecimiento permanente como son las uniones temporales de empresas y las comunidades de bienes.

En los casos detallados en el párrafo anterior, se han registrado los activos en el balance en la parte proporcional que le corresponda, en función del porcentaje de participación, de los activos controlados conjuntamente y de los pasivos incurridos conjuntamente, así como los activos afectos a la explotación conjunta que estén bajo su control, y los pasivos incurridos como consecuencia del negocio conjunto. Asimismo, se han reconocido en la cuenta de pérdidas y ganancias la parte que corresponda de los ingresos generados y de los gastos incurridos por el negocio conjunto.

4.14 Criterios empleados en transacciones entre partes vinculadas

Las operaciones entre empresas del mismo grupo, con independencia del grado de vinculación entre las empresas del grupo participantes, se han contabilizado de acuerdo con las normas generales, esto es, en el momento inicial por su valor razonable. En el caso de que el precio acordado por una operación, haya diferido del valor razonable, la diferencia se ha registrado atendiendo a la realidad económica de la operación.

5. Inmovilizado material, intangible e inversiones inmobiliarias

5.1 Estado de movimientos del inmovilizado material, intangible e inversiones inmobiliarias

Los movimientos durante el ejercicio de cada uno de estos epígrafes y de sus correspondientes

	SALDO INICIAL	ENTRADAS	SALIDAS	SALDO FINAL
INMOVILIZADO INTANGIBLE	0,00	0,00	0,00	0,00
(AMORTIZACIONES)	0,00	0,00	0,00	0,00
CORRECCIONES POR DETERIORO	0,00	0,00	0,00	0,00
TOTAL	0,00	0,00	0,00	0,00
INMOVILIZADO MATERIAL	196.654,46	7.075,91	22.547,71	181.182,66
(AMORTIZACIONES)	168.853,47	9.398,31	9.019,08	169.232,70
CORRECCIONES POR DETERIORO	0,00	0,00	0,00	0,00
TOTAL	27.800,99	2.322,40	13.528,63	11.949,96
INVERSIONES INMOBILIARIAS	0,00	0,00	0,00	0,00
(AMORTIZACIONES)	0,00	0,00	0,00	0,00
CORRECCIONES POR DETERIORO	0,00	0,00	0,00	0,00
TOTAL	0,00	0,00	0,00	0,00

Las inversiones inmobiliarias existentes en el balance consisten en:

Cta.	Descripción	Referencia Catastral	Tipo de Propiedad

No existe ningún epígrafe significativo, ni por su naturaleza, ni por su importe, y por tanto, no se adjunta información adicional.

5.2 Arrendamientos financieros y otras operaciones de naturaleza similar sobre activos no corrientes

Descripción del elemento objeto del contrato	Total contratos	
Coste del bien en origen	92200	0,00
Cuotas satisfechas:	92201	0
- ejercicios anteriores	92202	0
- ejercicio actual	92203	0
Importe cuotas pendientes ejercicio actual	92204	0
Valor de la opción de compra	92205	0

6. Activos financieros

6.1 Los movimientos de cada uno de las categorías de activos financieros

Los movimientos durante el ejercicio de cada una de las categorías de activos financieros, según las normas de registro y valoración descritas en el apartado 4.5 de esta memoria (con la excepción de las inversiones en empresas del grupo, multigrupo y asociadas), se resumen en la siguiente tabla:

- a) Activos financieros a **LARGO PLAZO**, salvo inversiones en el patrimonio de empresas del grupo, multigrupo y asociadas

CATEGORIAS	CLASES	Ejercicio Actual			TOTAL
		Instrum. de patrimonio	Valores repres. de deuda	Créditos derivados y otros	
		1	2	3	4
Activos financieros mantenidos para negociar	9306	0,00	0,00	0,00	0,00
Activos financieros a coste amortizado	9307	0,00	0,00	0,00	0,00
Activos financieros a coste	9308	0,00	0,00	0,00	0,00
TOTAL	9305	0,00	0,00	0,00	0,00

- b) Activos financieros a **CORTO PLAZO**, salvo inversiones en el patrimonio de empresas del grupo, multigrupo y asociados

CATEGORIAS	CLASES	Ejercicio Actual			TOTAL
		Instrum. de patrimonio	Valores repres. de deuda	Créditos derivados y otros	
		1	2	3	4
Activos financieros mantenidos para negociar	9306	0,00	0,00	0,00	0,00
Activos financieros a coste amortizado	9307	0,00	0,00	0,00	0,00
Activos financieros a coste	9308	0,00	0,00	0,00	0,00
TOTAL	9305	0,00	0,00	0,00	0,00

Fecha: 30 de Marzo de 2013

6.2 En la siguiente tabla, se detallan los movimientos de las cuentas correctoras por deterioro y aplicación del valor razonable para cada clase de activos financieros:

Movimiento de las cuentas correctoras representativas de las pérdidas por deterioro del valor originadas

		Clases de activos financieros					
		Valores representativos de deuda		Créditos, Derivados y Otros		TOTAL	
		Largo plazo	Corto plazo	Largo plazo	Corto plazo	Largo plazo	Corto plazo
		1	2	3	4	5	6
Pérdida por deterioro al inicio del ejercicio anterior	9330	0,00	0,00	0,00	0,00	0,00	0,00
(+) Corrección valorativa por deterioro	9331	0,00	0,00	0,00	0,00	0,00	0,00
(-) Reversión del deterioro	9332	0,00	0,00	0,00	0,00	0,00	0,00
(-) Salidas y reducciones	9333	0,00	0,00	0,00	0,00	0,00	0,00
(1/-) Traspasos y otras valoraciones (combinaciones de negocio, etc.)	9334	0,00	0,00	0,00	0,00	0,00	0,00
Pérdida por deterioro al final del ejercicio anterior	9330	0,00	0,00	0,00	0,00	0,00	0,00
(1) Corrección valorativa por deterioro	9331	0,00	0,00	0,00	0,00	0,00	0,00
(-) Reversión del deterioro	9332	0,00	0,00	0,00	0,00	0,00	0,00
(-) Salidas y reducciones	9333	0,00	0,00	0,00	0,00	0,00	0,00
(1/-) Traspasos y otras valoraciones (combinaciones de negocio, etc.)	9334	0,00	0,00	0,00	0,00	0,00	0,00
Pérdida por deterioro al final del ejercicio actual	9335	0,00	0,00	0,00	0,00	0,00	0,00

6.3 Activos financieros valorados a valor razonable

- a) En el valor razonable de los activos financieros mostrados en los apartados siguientes, en líneas generales, se toma como referencia los precios cotizados en mercados activos.
- b) Valor razonable y variaciones en el valor de activos financieros valorados a valor razonable

		Categorías de activos financieros valorados a valor razonable			
		Activos y pasivos con saldos en el 31/12	Activos financieros por negocio	Activos disponibles para la venta	TOTAL
		1	2	3	4
Valor razonable al inicio del ejercicio anterior	9340	0,00	0,00	0,00	0,00
Variaciones del valor razonable registradas en pérdidas y ganancias en el ejercicio anterior	9341	0,00	0,00	0,00	0,00
Valor razonable al final del ejercicio anterior	9340	0,00	0,00	0,00	0,00
Variaciones del valor razonable registradas en pérdidas y ganancias en el ejercicio actual	9341	0,00	0,00	0,00	0,00
Valor razonable al final del ejercicio actual	9343	0,00	0,00	0,00	0,00

En la determinación el valor razonable de los activos financieros mostrados en la tabla anterior, se utilizan los modelos y técnicas de valoración siguientes

Descripción	Método de valoración empleado
Empresas del Grupo	
Empresas Multigrupo	
Empresas Asociadas	

- a) No existen instrumentos financieros derivados, distintos de los que se detallan en las tablas del apartado 6.1.

6.4 Empresas del grupo, multigrupo y asociadas

- a) La compañía pertenece a un grupo de sociedades en los términos previstos en el artículo 42 del Código de Comercio.

La misma información, se suministra en caso de ejercer influencia significativa, o no ejercer influencia aún poseyendo más del 20% del capital de otra empresa.

Identificación

Nº	% Part.	Razón Social/Forma jurídica	Domicilio	Municipio	Provincia/Pais
Empresas del grupo					
Empresas del multigrupo					
Empresas asociadas					
Empresas con influencia significativa o posesión de más del 20% del capital social					

Actividad o actividades que desarrollan

Nº	% Part.	Razón Social/Forma jurídica	Domicilio	Municipio	Provincia/Pais
Empresas del grupo					
Empresas del multigrupo					
Empresas asociadas					
Empresas con influencia significativa o posesión de más del 20% del capital social					

Valor

Nº	% Part.	Razón Social/Forma jurídica	Domicilio	Municipio	Provincia/Pais
Empresas del grupo					
Empresas del multigrupo					
Empresas asociadas					
Empresas con influencia significativa o posesión de más del 20% del capital social					

Rentabilidad

Nº	% Part.	Razón Social/Forma jurídica	Domicilio	Municipio	Provincia/Pais
Empresas del grupo					
Empresas del multigrupo					
Empresas asociadas					
Empresas con influencia significativa o posesión de más del 20% del capital social					

- a) Durante el ejercicio, la empresa ha adquirido fracciones de capital y porcentajes de derechos de voto sobre alguna sociedad, que ha implicado la calificación de dichas sociedades como dependientes.

Empresas dependientes en el ejercicio

Nº	Razón Social	%Part.Directa	%Part.Ind.	%Dº de voto

- b) Notificaciones efectuadas

Se está al corriente de la obligación establecida en el art. 86 de la LSA, de notificar de forma inmediata a toda empresa participada que hemos adquirido participaciones directas de ella cuando esta participación ha sido superior al 5%, y también se ha hecho tal notificación a aquellas participadas indirectas de las que se posee más de un 10% de participación. Las realizadas en el ejercicio han sido:

Fecha adquisición	Fecha Notificación	Tipo de part. (D: directa, I: indirecta)	Sociedad participada

c) Correcciones valorativas por deterioro registradas en las distintas participaciones

		Perdida por deterioro al final del ejercicio anterior	(+/-) Variac. deterioro o pérdidas y ganancias	(-) Salidas y reducciones	(+/-) Traspasos y otras variaciones (combinaciones de negocio, etc.)	Perdida por deterioro al final del ejercicio actual
		5	1	3	4	5
Empresas del grupo	9350	0,00	0,00	0,00	0,00	0,00
Empresas multigrupo	9351	0,00	0,00	0,00	0,00	0,00
Empresas asociadas	9352	0,00	0,00	0,00	0,00	0,00
Total	9353	0,00	0,00	0,00	0,00	0,00

7. Pasivos financieros

7.1 Movimientos de cada una de las categorías de pasivos financieros.

Los movimientos durante el ejercicio de cada una de las categorías de pasivos financieros, según las normas de registro y valoración descritas en el apartado 4.5 de esta memoria, se resumen en la siguiente tabla:

a) Pasivos financieros a largo plazo

CLASES		Ejercicio Actual			
		Deudas con entidades de crédito	Oblig. y otros valores negociables	Derivados y otros	TOTAL
CATEGORIAS		1	2	3	4
Pasivos financieros a coste amortizado	9404	0,00	0,00	0,00	0,00
Pasivos financieros mantenidos para negociar	9405	0,00	0,00	0,00	0,00
TOTAL	9403	0,00	0,00	0,00	0,00

b) Pasivos financieros a corto plazo

CLASES		Ejercicio Actual			
		Deudas con entidades de crédito	Oblig. y otros valores negociables	Derivados y otros	TOTAL
CATEGORIAS		1	2	3	4
Pasivos financieros a coste amortizado	9404	0,00	0,00	0,00	0,00
Pasivos financieros mantenidos para negociar	9405	0,00	0,00	0,00	0,00
TOTAL	9403	0,00	0,00	0,00	0,00

7.2 El importe de las deudas que vencen en cada uno de los cinco años siguientes, y del resto hasta su vencimiento se detallan en la siguiente tabla:

a) Vencimiento de las deudas al cierre del ejercicio actual

		Vencimiento en años						
		Uno	Dos	Tres	Cuatro	Cinco	Más de 5	TOTAL
		1	2	3	4	5	6	7
Deudas con entidades de crédito	9420	0,00	0,00	0,00	0,00	0,00	0,00	0,00
Acreedores por arrendamiento financiero	9421	0,00	0,00	0,00	0,00	0,00	0,00	0,00
Otras deudas	9422	0,00	0,00	0,00	0,00	0,00	0,00	0,00
Deudas con emp. grupo y asociadas	9423	0,00	0,00	0,00	0,00	0,00	0,00	0,00
Acreedores comerciales no corrientes	9424	0,00	0,00	0,00	0,00	0,00	0,00	0,00
Acreedores comerciales y otras cuentas a pagar:	9425	0,00	0,00	0,00	0,00	0,00	0,00	0,00
Proveedores	9426	0,00	0,00	0,00	0,00	0,00	0,00	0,00
Otros acreedores	9427	174.548,86	0,00	0,00	0,00	0,00	0,00	174.548,86
Deuda con características especiales	9428	0,00	0,00	0,00	0,00	0,00	0,00	0,00
TOTAL	9429	174.548,86	0,00	0,00	0,00	0,00	0,00	174.548,86

b) Del total de las deudas reflejadas en los balances, existen algunas con garantía real. Estas se detallan a continuación, indicando su forma y su naturaleza:

Deudas	Activos cedidos en garantía	Empresa Acreedora	Vto. en años
0,00	0,00	0,00	0
0,00	0,00	0,00	0
0,00	0,00	0,00	0

7.3 Relación de préstamos pagados fuera de plazo

Préstamos pte.	Capital pagado fuera de plazo	Int. Pagados fuera de plazo	Valor en libros al cierre

Relación préstamos impagados antes de la fecha de formulación de las cuentas anuales

Préstamos pte.	Capital impagado	Intereses impagados	Valor en libros al cierre

7.4 Información sobre aplazamientos de pago. Ley 15/2010

Conforme en lo indicado en la disposición adicional tercera. Deber de información de la Ley 15/2010, de 5 de julio, que modifica la Ley 3/2004 de 29 de diciembre, por la que se establecen medidas de lucha contra la morosidad en las operaciones comerciales, se informa de que no existen saldos pendientes de pago a proveedores a 31 de diciembre que acumulen un aplazamiento superior al plazo de pago.

8. Fondos propios

8.1 El Capital Social a la fecha de cierre del ejercicio asciende a 3.005,00 €

No existen varias clases de Acciones / Participaciones, siendo todas ellas del mismo valor nominal, estando totalmente suscritas y desembolsadas, y llevando incorporados todos los derechos políticos y económicos que la Ley les confiere por partes iguales.

9. Situación Fiscal

9.1 Impuesto sobre beneficios

a) La conciliación del importe neto de ingresos y gastos del ejercicio, con la base imponible del impuesto sobre beneficios, se calcula sobre el resultado económico del ejercicio antes de impuestos, ajustado por las diferencias temporarias si procede.

Determinada la cuota, se aplican a continuación las deducciones a que la empresa tiene derecho de acuerdo con la Ley vigente.

	Cuenta de pérdidas y ganancias		Ingresos y gastos directamente imputados al patrimonio neto	
	Aumentos	Disminuciones	Aumentos	Disminuciones
Saldo de ingresos y gastos del ejercicio
Impuesto sobre Sociedades
Diferencias permanentes
Diferencias temporarias:
- con origen en el ejercicio
- con origen en ejercicios anteriores
Compensación de bases imponibles negativas de ejercicios anteriores
Base imponible (resultado fiscal)

b) Los créditos por bases imponibles negativas, presentan la siguiente antigüedad y plazo previsto de recuperación fiscal:

Año origen bases imponibles negativas	Pendiente de aplicación a principio del ejercicio	Aplicaciones en el ejercicio de presentación	Pendiente de aplicación en ejercicios futuros	Último año de aplicación

c) Incentivos Fiscales

Atendiendo a su importancia relativa, y a la poca relevancia en la información, no hay datos dignos de resaltar.

9.2 Otros Tributos

No existe ninguna información significativa o relevante en relación con Otros Tributos.

La Sociedad tiene pendiente de comprobación por las autoridades fiscales los cuatro últimos ejercicios, tal como establece la Ley General Tributaria, de los principales impuestos que le son aplicables.

10. Ingresos y Gastos

Detalle de la cuenta de pérdidas y ganancias		Ejercicio Actual
1. Consumo de mercaderías	95000	0,00
a) Compras, netas de devoluciones y cualquier descuento, de las cuales:	95001	0,00
- nacionales	95002	0,00
- adquisiciones intracomunitarias	95003	0,00
- importaciones	95004	0,00
b) Variación de existencias	95005	0,00
2. Consumo de materias primas y otras materias consumibles	95006	0,00
a) Compras, netas de devoluciones y cualquier descuento, de las cuales:	95007	0,00
- nacionales	95008	0,00
- adquisiciones intracomunitarias	95009	0,00
- importaciones	95010	0,00
b) Variación de existencias	95011	0,00
3. Otros gastos de explotación	95016	0,00
a) Pérdidas y deterioro de operaciones comerciales	95017	0,00
b) Otros gastos de gestión corriente	95018	1.071.563,17
4. Venta de bienes y prestación de servicios producidos por permuta de bienes no monetarios y servicios	95019	0,00
5. Resultados originados fuera de la actividad normal de la empresa incluidos en «Otros resultados»	95020	0,00

11. Subvenciones, Donaciones y legados

11.1 En la siguiente tabla, se detallan los movimientos relacionados con el importe y características de las subvenciones, donaciones y legados recibidos que aparecen en el balance, así como los imputados en la cuenta de pérdidas y ganancias:

Subvenciones, donaciones y legados recibidos, otorgados por terceros distintos de los socios		Ejercicio Actual
- Que aparecen en el balance	96000	0,00
- Imputados en la cuenta de pérdidas y ganancias	96001	0,00

11.2 En la siguiente tabla, se detalla el análisis del movimiento del apartado "Subvenciones, donaciones y legados recibidos" del balance, indicando saldo inicial y final así como aumentos y disminuciones, los importes recibidos y los devueltos

Subvenciones, donaciones y legados recogidos en el patrimonio del balance, otorgados por terceros distintos a los socios		Ejercicio Actual
Saldo al inicio del ejercicio	96010	0
(-) Aumentos	96017	0
(-) Disminuciones	96018	0
Saldo al cierre del ejercicio	96016	0

Fecha: 30 de Marzo de 2013

11.3 Se indica en el siguiente detalle, el ente público que las concede y se precisa la Administración local, autonómica, estatal o internacional otorgante. Asimismo también se muestra el origen de las donaciones y legados recibidos.

Entidad	Importe	Características

12. Operaciones con partes vinculadas

12.1 En los siguientes apartados, se detallan los movimientos por operaciones con partes vinculadas desglosadas según el tipo de vinculación.

12.2 A efectos de facilitar la información suficiente para comprender las operaciones con partes vinculadas se relacionan en la siguiente información.

Saldos i transacciones realizadas con la sociedad durante el ejercicio	Con sociedades del grupo	Con entidades asociadas y multigrupo	Con otras sociedades
ACTIVOS			
Préstamos y cuentas a cobrar		0,00	
Activos financieros disponibles para la venta			
Efectivo y otros activos líquidos equivalentes			
Otros activos			
Total		0,00	
PASIVOS			
Deudas con entidades de crédito			
Otros pasivos		0,00	
Total		0,00	
INGRESOS			
Ingresos financieros			
Ingresos por ventas, prestación de servicios y alquileres		0,00	
Otros ingresos			
Total		0,00	
GASTOS			
Gastos financieros			
Compras y gastos		0,00	
Total		0,00	

12.3 La información contenida en las anteriores tablas se presenta de forma agregada para aquellas partidas de naturaleza similar. No se presenta información individualizada por no haber operaciones que por su cuantía o naturaleza sean significativas.

12.4 Tal y como indica el Real Decreto 1515/2007 de 16 de noviembre, en este apartado, no se han incluido, las operaciones, que perteneciendo al tráfico ordinario de la empresa, se hayan efectuado en condiciones normales de mercado, sean de escasa importancia cuantitativa y carezcan de relevancia para expresar la imagen fiel del patrimonio, la situación financiera y los resultados de la empresa.

12.5 El detalle de los conceptos retributivos al personal de alta dirección y a los miembros del consejo de administración, se muestran en las siguientes tablas:

Importes recibidos por el personal de alta dirección		Ejercicio Actual
1. Sueldos, dietas y otras remuneraciones	97700	0,00
2. Primas de seguro de vida pagadas, de las cuales:	97704	0,00
a) Primas pagadas a miembros antiguos de la alta dirección	97705	0,00
b) Primas pagadas a miembros actuales de la alta dirección	97706	0,00
3. Indemnizaciones por cese	97707	0,00
4. Anticipos y créditos concedidos, de los cuales:	97709	0,00
a) Importes devueltos	97710	0,00
b) Obligaciones asumidas por cuenta de ellos a título de garantía	97711	0,00

Importes recibidos por los miembros del órgano de administración		Ejercicio Actual
1. Sueldos, dietas y otras remuneraciones	97720	0,00
2. Primas de seguro de vida pagadas, de las cuales:	97724	0,00
a) Primas pagadas a miembros antiguos de la alta dirección	97725	0,00
b) Primas pagadas a miembros actuales de la alta dirección	97726	0,00
3. Indemnizaciones por cese	97727	0,00
4. Anticipos y créditos concedidos, de los cuales:	97729	0,00
a) Importes devueltos	97730	0,00
b) Obligaciones asumidas por cuenta de ellos a título de garantía	97731	0,00

13. Otra información

13.1 Número medio de personas empleadas en el curso del ejercicio, expresado por categorías:

Número medio de personas empleadas en el curso del ejercicio, por categorías		Ejercicio Actual
Altos directivos	98000	1,00
Resto de personal directivo	98001	0,00
Técnicos y profesionales científicos e intelectuales y de apoyo	98002	0,00
Empleados de tipo administrativo	98003	14,26
Comerciales, vendedores y similares	98004	0,00
Resto de personal cualificado	98005	0,00
Trabajadores no cualificados	98006	0,00
Total empleo medio	98007	15,26

13.2 No existen acuerdos de la empresa que no figuren en el balance, ni sobre los que no se haya incorporado información en otro apartado de la memoria.

14. Información sobre medio ambiente

En la contabilidad de la sociedad, correspondiente a las presentes Cuentas Anuales, no existe ninguna partida que deba ser incluida en el documento aparte de información medioambiental previsto en el Orden del Ministerio de Economía de 8 de octubre de 2001.

15. Aspectos derivados de la transición a las nuevas normas contables

Diferencias entre los criterios contables del Plan General de Contabilidad del 2008 y el Plan General de Contabilidad del 1990:

Hasta el ejercicio 2007, la sociedad ha venido formulando sus cuentas anuales de acuerdo con el Plan General de Contabilidad de 1990. A partir del ejercicio 2008, la sociedad formula sus cuentas anuales de acuerdo con el nuevo Plan General de Contabilidad de pequeñas, aprobado mediante Real Decreto 1515/2007 de 16 de noviembre.

16. Firmas

Georgette Van Den Bosch

-

-

-

-

-

-

-

MODELO DE DOCUMENTO PYMES DE
INFORMACIÓN MEDIOAMBIENTAL

IMP

SOCIEDAD PHARMORE RESEARCH S. L.		NIF B62891932
DOMICILIO SOCIAL PS DE GRACIA, 46, 3, 2		
MUNICIPIO BARCELONA	PROVINCIA BARCELONA	EJERCICIO 2012

Los abajo firmantes, como Administradores de la Sociedad citada, manifiestan que en la contabilidad correspondiente a las presentes cuentas anuales NO existe ninguna partida de naturaleza medioambiental que deba ser incluida de acuerdo a la norma de elaboración «3ª Estructura de las cuentas anuales» en su punto 2, de la tercera parte del Plan General de Contabilidad de Pequeñas y Medianas Empresas (Real Decreto 1515/2007 de 16 de Noviembre).



Los abajo firmantes, como Administradores de la Sociedad citada, manifiestan que en la contabilidad correspondiente a las presentes cuentas anuales SÍ existen partidas de naturaleza medioambiental, y han sido incluidas en un Apartado adicional de la Memoria de acuerdo a la norma de elaboración «3ª Estructura de las cuentas anuales» en su punto 2, de la tercera parte del Plan General de Contabilidad de Pequeñas y Medianas Empresas (Real Decreto 1515/2007 de 16 de Noviembre).



FIRMAS y NOMBRES DE LOS ADMINISTRADORES

Con esta fecha ha quedado constituido el
Amb aquesta data ha quedat constituït el
depósito con el número
dipòsit amb el número **33044820**

Barcelona a 2 de Agosto de 2013
Barcelona, 2 de agost de 2013

